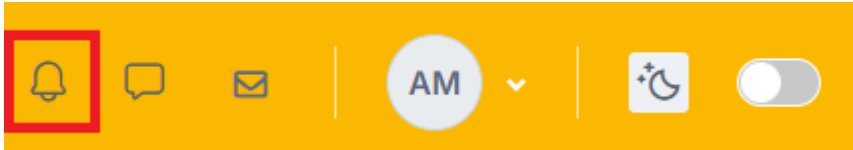


# Notificaciones

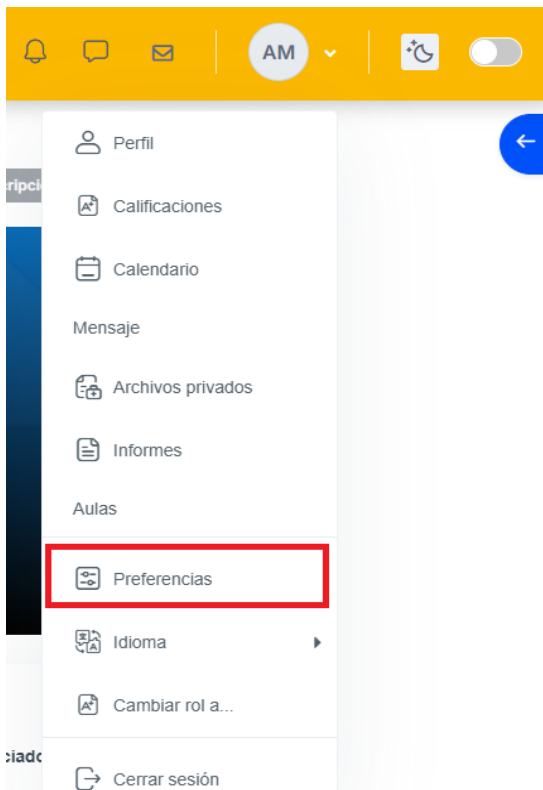
Las notificaciones web están habilitadas de forma predeterminada para todos los usuarios...

- Las notificaciones alertan a profesores, estudiantes y otros usuarios acerca de eventos en Moodle tales como nuevas publicaciones en foros, tareas que necesitan ser calificadas o insignias otorgadas.
- Las nuevas notificaciones están resaltadas con un número en el menú de notificaciones en la parte superior de la pantalla:



## Recibiendo Notificaciones

- Junto con una alerta visible a nuevos eventos en el menú de notificaciones, los usuarios pueden configurar como son notificados acerca de nuevos eventos desde su página de preferencias de notificación accedida desde el menú del usuario o desde el ícono del engrane en el menú de notificaciones.
- Las notificaciones pueden ser enviada por web (cuando se está ingresado en Moodle), Email y mobile (para sitios con Moodle Mobile-habilitado).



# Preferencias


## Cuenta de usuario

- [Editar perfil](#)
- [Cambiar contraseña](#)
- [Idioma preferido](#)
- [Configuración del foro](#)
- [Configuración del editor](#)
- [Preferencias de calendario](#)
- [Preferencias del banco de contenidos](#)
- [Preferencias de mensajes](#)
- [Preferencias de notificación](#)

## Como habilitar y deshabilitar las notificaciones

Acceda a las configuraciones de Notificaciones desde el ícono del engrane dentro del ícono de Notificaciones en la parte superior de su pantalla a la izquierda de su Perfil. Desactivar las notificaciones

Preferencias / Preferencias de notificación

 **ADMINISTRADOR MESA DE AYUDA** 📧 Mensaje

## Preferencias de notificación

Desactivar las notificaciones

	Web	Email 
<b>Tarea</b>		
Notificaciones de tareas	<input checked="" type="checkbox"/>	<input checked="" type="checkbox"/>
<b>Tarea 2.2 (Desactivada)</b>		
Notificación de tareas (2.2)	<input type="checkbox"/>	<input checked="" type="checkbox"/>